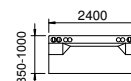
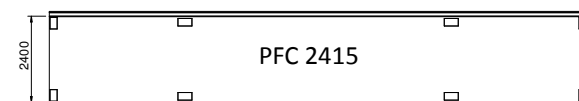
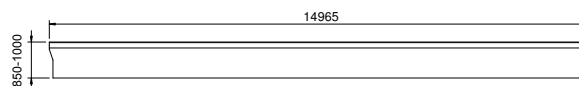
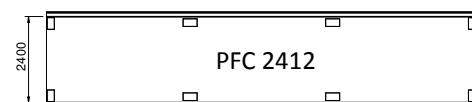
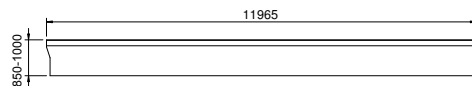


# PFC

## 2412, 2415

### ESPECIFICAÇÕES TÉCNICAS

Modelos	2412	2415
Comprimento (m)	12	15
Largura útil (m)	2,4	2,4
Altura (m)	0,85-1,00	0,85-1,00
Bordo livre (m)	0,45-0,55	0,45-0,55
Peso (ton)	10,7-11,6	13,4-14,6
Sobrecarga (kN/m <sup>2</sup> )	4,6	4,6
Resistência ligações (kN)	2x322 - 4x200	2x322 - 4x200



P24.R.00 Nota: Reservamos-nos o direito de alterar estas especificações sem aviso prévio devido à nossa política de desenvolvimento contínuo do equipamento.